

PAT du PETR de l'Ariège

Pour une souveraineté alimentaire en Ariège

Date de la dernière actualisation : 28/04/2026



- › Lauréat de l'appel projet national du PNA en : 2024
- › PAT labellisé par le MAA : Labellisation Niveau 2
- › Date de labellisation : 2025

Territoire

Caractéristiques et enjeux du territoire

Occitanie

Ariège

Les enjeux du PAT du PETR de l'Ariège se déclinent en six axes stratégiques partagés par l'ensemble des acteurs de l'écosystème alimentaire du territoire. Retrouvez ici la stratégie complète du PAT à horizon 2029.

1 Offre en alimentation saine, locale, de qualité et durable

1.1 Le foncier agricole se maintient, en particulier dans les zones pouvant permettre la production de cultures nourricières diversifiées

1.2 Accompagner et développer des installations agricoles pérennes, vivables, durables répondant aux besoins nourriciers du territoire

1.3 Les unités structurantes de transformation et de distribution alimentaire se développent et renforcent les circuits courts et de proximité

1.4 Les filières locales du territoire se renforcent et se massifient, en particulier pour répondre aux besoins de la RHD

2 Transition agroécologique et résilience alimentaire

2.1 Réduire les émissions de gaz à effet de serre (GES) des exploitations ainsi sur l'ensemble de la chaîne alimentaire

2.2 Diminuer les pressions du système alimentaire sur l'environnement, en particulier sur la ressource en eau et renforcer la résilience du territoire face au changement climatique

2.3 Favoriser et valoriser une agriculture positive pour la biodiversité

3 Réduction des déchets et du gaspillage dans le système alimentaire

3.1 Les sources du gaspillage alimentaire sont identifiées et réduites sur l'ensemble du système alimentaire

3.2 Les déchets générés par la chaîne alimentaire sont réduits et revalorisés

4 Consommation durable et précarité alimentaire

4.1 Les enfants consomment une alimentation variée, positive pour leur santé et l'environnement.

4.2 Les comportements alimentaires des citoyens et des structures alimentaires évoluent vers plus d'approvisionnement en produits locaux, de qualité, sains et durables

4.3 L'ensemble des citoyens cultivent et s'impliquent dans les lieux collectifs facilitant l'accès à une alimentation locale et de qualité à tous

5 Restauration collective hors domicile

5.1 Les établissements scolaires et autres établissements à mission publique (EHPAD...) se fournissent en produits locaux dans le respect / dépassement de la loi EGALIM

5.2 L'ensemble des personnels (cuisiniers, gestionnaires, animateurs, accompagnants, ...) de la restauration collective sont sensibilisés et formés pour améliorer la qualité nutritive des menus et cuisiner avec des produits locaux, de saison et végétarien

5.3 Les cuisines centrales et cantines sont équipées ou mobilisent des moyens mutualisés pour traiter des produits frais

6 Gouvernance alimentaire territoriale

6.1 Le Comité de Pilotage (COFIL) : l'instance de pilotage du PAT du PETR de l'Ariège

6.2 Le Conseil Local de l'Alimentation (CLA) : un espace participatif et collectif de mise en œuvre de la stratégie du PAT du PETR de l'Ariège

6.3 Les acteurs du PAT coopèrent avec d'autres territoires, régions ou pays

Pour mieux illustrer la démarche systémique voulue pour piloter le PAT, les enjeux sont aujourd'hui regroupés autour de 3 grandes "super marmites" : Disponibilité, Accessibilité et Consommation Locale.

Chiffres clés du territoire



Contexte

124 618 habitants
232 communes
38,10 habitants/km²
3 270,49km² de communes
793,74 ha artificialisés



Caractéristiques socio-économiques

17% de taux de pauvreté
12,10% de chômage
20 730€ de revenu médian



Lutte contre la précarité alimentaire

35 association(s) luttant contre la précarité alimentaire
0,11 associations par 10 km²
0,28 associations par 1000 habitants



Organisation de l'espace agricole

186 619,18 hectares de SAU
57,06% de SAU
dont 17,04% de SAU en bio
dont 3,59% de légumineuses
dont 20,04% de prairies permanentes



Structures agricoles

1438 exploitations

551 exploitations en bio



Enjeux environnementaux liés à l'agriculture

Taux de produits phytopharmaceutiques inférieur à 0,01 ug par litre d'eau

Taux de nitrates > 50 mg par litre d'eau

33 687 036,98m³ d'eau utilisés pour l'irrigation en hausse de 18,41% depuis 5 ans

33,15 de haie/ha de SAU



Distribution

191 enseignes de distribution

dont 45 GMS (moyennes et grandes surfaces)



Transformation

905 emplois dans la transformation

+16,93% des emplois dans la transformation depuis 5 ans



Restauration collective

78 restaurants collectifs sur le territoire inscrits sur ma cantine

dont 16 restaurants collectifs qui ont fait leur télédéclaration sur ma cantine

Gouvernance

Porteurs du projet

- › PETR de l'Ariège (Territoire de projet)

Nom de l'instance de décision

Comité de pilotage du PAT du PETR de l'Ariège

Partenaires de l'instance de décision

Collectivités territoriales, État

- › Préfecture de l'Ariège
- › DDT de l'Ariège
- › Communautés de Communes membres du PETR
- › Conseil Départemental de l'Ariège
- › DRAAF Occitanie
- › Parc Naturel Régional des Pyrénées Ariégeoises
- › Conseil Régional Occitanie
- › Banque des Territoires
- › Agence de l'Eau Adour-Garonne
- › DDETCSPP Ariège

Acteurs de la recherche et de l'enseignement

- › INRAE Toulouse - UMR AGIR

Acteurs de la production agricole dont foncier

- › Chambre de l'Agriculture de l'Ariège
- › ADEAR 09
- › SAFER Occitanie
- › EPLEFPA Pamiers
- › Bio Ariège Garonne
- › Fédération Pastorale de l'Ariège

Acteurs de la transformation agroalimentaire

- › Chambre des Métiers et de l'Artisanat d'Ariège

Acteurs de la distribution alimentaire

- › Chambre de Commerce et d'industrie de l'Ariège

Représentants des consommateurs

- › Caisse Commune Alimentaire des Montagnes et Plaine de l'Ariège (CCAMPA - SSA)
- › Conseil de Développement du PETR de l'Ariège

Acteurs de la santé

- › Contrat Local de Santé de la Communauté de Communes du Pays de Tarascon
- › Contrat Local de Santé de la Communauté de Communes Portes d'Ariège Pyrénées
- › ARS Occitanie

Acteurs du social

- › CAF de l'Ariège
- › Mutualité Sociale Agricole

Acteurs environnementaux

- › SCOT de la Vallée de l'Ariège
- › SMECTOM DU PLANTAUREL (déchets)

Partenaires engagés dans la mise en oeuvre du PAT

Collectivités territoriales, État

- › Communauté de Communes Pays d'Olmes
- › Communauté de Communes Pays de Mirepoix
- › Communauté de Communes Pays de Tarascon
- › Commune de Saverdun
- › Commune de Saurat

Acteurs de la recherche et de l'enseignement

- › ENSFEA
- › CENTRE UNIVERSITAIRE DE L'ARIÈGE UNIVERSITÉ TOULOUSE JEAN JAURÈS

Acteurs de la production agricole dont foncier

- › Terres de Liens
- › Association des Fromagers Fermiers et Artisans des Pyrénées
- › ADEAR
- › Solidarité Paysans
- › Fédération RENOVA
- › Ateliers du Pélutistan
- › Graine d'Embarou
- › Grenier à Jambon
- › CAPA (coopérative agricole)
- › EARL NAFAURE

Acteurs de la transformation agroalimentaire

- › Laiterie JPS LAIT / BIOCHAMPS
- › AURIAC

Acteurs de la restauration collective

- › Terroirs Ariège-Pyrénées (distributeur spécialisé Resto co)

Acteurs de la distribution alimentaire

- › Epicerie adhérentes à la CCAMPA
- › SETAK (transport et stockage)
- › Court-Circuit (transformation et vente)
- › GESMIP (Groupement des Epicerie Solidaires Midi-Pyrénées)

Acteurs du social

- › CASTA (association d'insertion)
- › Secours Catholique
- › EMMAUS Pamiers
- › Centres sociaux du territoire : Centre Social (Foix), Le Courbet (Foix), Lavelanet, Mirepoix.
- › Hérisson Bellor (plate-forme aide alimentaire)

Acteurs environnementaux

- › REVEAS (centre agro-environnemental de Brassacou)

Autres

- › Réseau local des RESSOURCERIES

Les objectifs stratégiques du projet

On aura réussi notre PAT si ...

... Les acteurs locaux de la chaîne alimentaire du PETR de l'Ariège ont accru et diversifié la part de production d'une agriculture saine, locale, de qualité et durable qui nourrit les habitants de l'Ariège et des départements voisins.


... Les paysan.nes sont engagé.es dans une révolution agricole en produisant selon l'AB ou d'autres modes de production durable et le territoire a préservé des paysages semi-ouverts, une biodiversité riche, a réduit ses émissions de Gaz à effet de serre (GES) préservé l'eau, et ses sols.


... Le gaspillage alimentaire généré tout le long de la chaîne alimentaire est réduit ainsi que les déchets du système alimentaire.


... Tous les habitants Ariégeois, et des territoires voisins, ont accès et consomment plus de produits locaux, sains, de qualité et durables ; ils ont une santé améliorée, le taux d'obésité dès la maternelle est réduit et ils ont construit des liens forts et solidaires. Les enfants, les seniors et autres personnes logées dans les centres médicaux sociaux (p.ex. EPAHD, etc.) consomment des produits locaux, sains, de qualité et durables dans la restauration collective.

... Une stratégie alimentaire à l'échelle du territoire du PETR est élaborée, alimentée et mise en œuvre en associant toutes les personnes et organisations en lien direct et indirect avec l'alimentation dans le territoire.

Les principales actions du PAT par axes thématiques

	Type d'action	Actions phares	Avancement
 Économie alimentaire	Organisation des filières	Démonstrateur Territorial DYNAMO	Action en cours

	Type d'action	Actions phares	Avancement
 Justice sociale	Actions d'accessibilité sociale	Appui à la structuration de la CCAMPA, Caisse Commune Alimentaire des Montagnes et Plaines de l'Ariège.	Action en cours

	Type d'action	Actions phares	Avancement
 Gouvernance	Modalités d'implication du grand public pérennes	Animation du CLA, Conseil Local de l'Alimentation.	Action en cours

Évaluation

Méthode(s) d'évaluation utilisée(s)

› Autre (champ libre)

Co-construction d'un système d'évaluation collective et citoyenne avec le Conseil Local de l'Alimentation. Le Démonstrateur Territorial va également faire l'objet d'une évaluation spécifique, pilotée par l'INRAE, et fondée sur la méthode dite du "chemin d'impact".

Coopération

Coopération inter-PAT

Oui

PAT du Parc Naturel Régional des Pyrénées Ariégeoises

PAT des Pyrénées Cathares

PAT de Toulouse Métropole

PAT du SICOVAL

Coopération interterritoriale

Oui

Coopération avec la Garoxa - Espagne

PAT membre des réseaux

› PAT d'Occitanie

Moyens financiers et humains

Dispositifs financiers mobilisés

› Le Programme National pour l'Alimentation (PNA) et ses déclinaisons régionales

› Les Contrats de Relance et de Transition Ecologique - CRTE

› Le programme LEADER

› Les programmes de coopération territoriale européenne

- › Les aides des Régions
- › Plan de relance

Moyens humains

2.3 ETP

Coopération interterritoriale

Contact

Nicolas TRIPOGNEY

05 61 01 99 56

nicolas.tripogney@petrariege.fr

Alimentation durable

Chargé de projet PAT

13, place du 59ème RI

09000 Foix

Détail des sources

[Vous souhaitez comprendre le mode de calcul des données ? Consultez le vade mecum des indicateurs.](#)