

PAT de l'agglomération de Guingamp-Paimpol

NOURRIR L'AVENIR

Date de la dernière actualisation : 12/04/2024



- › Lauréat de l'appel projet national du PNA en : 2021
- › PAT labellisé par le MAA : **Labellisation Niveau 1**
- › Date de labellisation : 2021

Territoire

Caractéristiques et enjeux du territoire

Bretagne

Côtes-d'Armor

Un territoire très agricole (59% la SAU) marqué par l'élevage (79 % des exploitations possèdent au moins un atelier d'élevage) avec une dominante de production en bovin lait et volaille. Les exploitations spécialisées en cultures végétales et maraichères sont concentrées sur la bande littorale autour de Paimpol. Le nombre d'exploitations agricoles suit la tendance nationale avec une baisse de -20 % d'exploitations par rapport à 2010. Depuis 40 ans, c'est 70% des fermes du territoire qui ont disparu, à la faveur d'un accroissement des surfaces. Le territoire est excédentaire en termes de production sur une diversité de filières, à l'exception des fruits. Il est majoritairement porté par les filières longues et l'export hors du territoire, et ce y compris pour les produits de la mer : sur les 8 000T d'huître produites annuelles en baie de Paimpol, 70% partent vers d'autres bassins de production pour terminer leur croissance, et seulement une centaine est finalement consommée sur le territoire de l'Agglomération. L'enjeu de l'accessibilité pour tous et toutes à une alimentation saine est aussi présent : second EPCI sur le podium des plus bas revenus du Département et avec un taux de pauvreté moyen de 14,8%, les enjeux de l'accès à des produits sains adressent le plus grand nombre. La mobilité sur ce territoire très rural est également un facteur complexifiant le recours à l'aide alimentaire, mais des projets d'itinérance voient le jour. La mise en place de la loi EGalim complétée d'objectifs de valorisation de producteurs locaux est également un enjeu de travail fort pour le territoire, avec un effort ciblé autour des crèches et cantines du territoire. La logistique alimentaire est un frein pour des communes ayant peu de couverts, trop peu rentables à la livraison pour des producteurs.

Chiffres clés du territoire



73 464 habitants
57 communes
65,41 habitants/km²
1 123,07km² de communes



59,32% de SAU
20,76% de la SAU en bio
1 159 exploitations/km²
59,00 hectares de SAU



14% de pauvreté
11,47% de chômage
21 020,00€ de revenu médian



729,15 hectares artificialisés

Gouvernance

Porteurs du projet

- › Guingamp-Paimpol Agglomération (Intercommunalité)

Nom de l'instance de décision

COFIL


Partenaires de l'instance de décision


- › Aucun partenaire identifié à ce stade du projet (Collectivités territoriales, État)
- › Aucun partenaire identifié à ce stade du projet (Acteurs de la production agricole dont foncier)
- › Aucun partenaire identifié à ce stade du projet (Acteurs de la transformation agroalimentaire)
- › Aucun partenaire identifié à ce stade du projet (Acteurs de la santé)
- › Aucun partenaire identifié à ce stade du projet (Acteurs du social)
- › Aucun partenaire identifié à ce stade du projet (Autres)

Partenaires engagés dans la mise en oeuvre du PAT


- › Aucun partenaire identifié à ce stade du projet (Représentants des consommateurs)


Les principales actions du PAT par axes thématiques


	Type d'action	Actions phares	Avancement
 Économie alimentaire	Maintien et développement des circuits de proximité	Guide des producteurs en circuit court et du consommer local	Action réalisée
	Maintien et développement des circuits de proximité	Création d'une aide au conseil pour des projets d'investissement liés à la transformation et la commercialisation des productions locales	Action réalisée
	Maintien et développement des circuits de proximité	Aide à l'installation agricole	Action en cours

	Type d'action	Actions phares	Avancement
 Culturel et gastronomie	Actions de promotion des produits durables et locaux et du patrimoine gastronomique auprès des consommateurs	3e édition du Festival de la Gastronomie	Action réalisée

	Type d'action	Actions phares	Avancement
--	---------------	----------------	------------

	Type d'action	Actions phares	Avancement
 Nutrition et santé	Formation et sensibilisation du grand public sur les liens alimentation-santé	Conférence et cours de cuisine sur l'alimentation des séniors et la santé,	Action réalisée

	Type d'action	Actions phares	Avancement
 Justice sociale	Actions de coordination entre les acteurs de la lutte contre la précarité alimentaire	Projet d'essaimage des jardins solidaires sur le territoire	Action programmée
	Actions de coordination entre les acteurs de la lutte contre la précarité alimentaire	Diagnostic de les structures de lutte contre la précarité alimentaire du territoire : offre	Action en cours

	Type d'action	Actions phares	Avancement
 Restauration collective	Autres actions d'accompagnement de la restauration collective	Territoire pionnier d'expérimentation Plaisir à la Cantine	Action réalisée

Évaluation

Coopération

Coopération inter-PAT

Oui

Groupe de travail pour réfléchir aux enjeux de la logistique alimentaire avec quelques EPCI volontaires et le Département

Coopération interterritoriale

Non

Moyens financiers et humains

Dispositifs financiers mobilisés

› Le Programme National pour l'Alimentation (PNA) et ses déclinaisons régionales

Moyens humains

1 ETP

Coopération interterritoriale

Contact

Marie COSSE

02 96 58 29 78 / 06 08 74 92 36

m.cosse@guingamp-paimpol.bzh

Chargée de mission PAT

11 rue de la Trinité

22200 Guingamp

Détail des sources

Habitants : INSEE - 2020 - Territoire

Communes : INSEE - 2023 - Territoire

Habitants /km² : INSEE - 2020 - Territoire

Km² de communes : INSEE - 2023 - Territoire

%SAU : Agreste - 2018 - Territoire

Exploitations : Agreste - 2018 - Territoire

Exploitations bio : ONB et Agence Bio - 2018 - Territoire

%SAU en bio : ONB et Agence Bio - 2018 - Territoire

Taux de pauvreté : INSEE - 2018 - Territoire

Taux de chômage : INSEE - 2018 - Territoire

% de surface artificialisée : INSEE - 2018 - Territoire

Oiseaux en milieu agricole : INSEE - 2018 - Territoire : Région