

# PAT de Plouguerneau

**PAT de Plouguerneau : « Agir en faveur de la souveraineté alimentaire des habitants et du développement d'une alimentation et d'une agriculture durables sur le territoire Plouguerneau et au-delà. »**

Date de la dernière actualisation : 24/04/2024



- › PAT labellisé par le MAA : Labellisation Niveau 1
- › Date de labellisation : 2021

## Territoire

### Caractéristiques et enjeux du territoire

Bretagne

Finistère

L'emploi dans le secteur agricole représente 14,5% des emplois sur la commune contre 2,5% au niveau national. Le nombre d'exploitants diminue et l'âge moyen augmente. Le nombre d'exploitations est en baisse et la taille de celles restantes s'accroît. En 50 ans, Plouguerneau a ainsi perdu près de 1000 ha de terres agricoles et 90% de ses exploitations. La commune est riche d'une grande variété de productions agricoles (laitière, porcine, légumière) mais quasi exclusivement issues d'une agriculture conventionnelle et intégrée à des filières longues et/ou des systèmes coopératifs peu propices au développement d'une offre en circuit court et locale. Dans chacune de ces productions existent des freins à un système d'exploitation agricole plus durable : le manque de surface agricole, des investissements destinés à l'augmentation de la productivité encore non rentabilisés, ou des efforts (investissements, formations, changement de pratiques) à entreprendre pour une mutation que l'augmentation de valeur ajoutée (liée à une transformation et/ou vente sur place) ou d'un prix d'achat valorisé (suite à une conversion en bio) ne leur semble pas compenser. Les surfaces cultivées en bio sur la commune sont par conséquent très faibles (- de 1 %) et concernent une activité maraîchère en circuit court (destinée majoritairement à la vente sur place et aux marchés locaux, et peu, de fait, à la restauration collective). L'écart entre volumes produits et consommés est éloquent : une seule exploitation porcine de Plouguerneau fournit assez de porc pour l'ensemble de ses habitants et la commune produit 20 fois plus de tomates que sa population n'en consomme. Par contre, les fruits et la volaille, comme les céréales

à destination de l'alimentation humaine, sont déficitaires par rapport aux besoins de la population. Côté produits de la mer, la ressource et la qualité existent mais elles rencontrent peu la demande locale (méconnaissance, prix). Reste que la commune est reconnue pour des spécificités locales (élevage d'ormeaux, récolte et transformation d'algues). Au-delà du périmètre communal, les acteurs jouant un rôle clef dans le système alimentaire local sont localisés dans un rayon d'une centaine de km : coopératives, abattoirs, plates-formes logistiques. Dans un rayon équivalent se trouvent les acteurs de la transformation (usines) et les grossistes. Il apparaît un manque de communication entre producteurs et consommateurs locaux. Les agriculteurs interrogés se sentent méconnus, déconsidérés et envisagent la consommation de produits locaux et bio comme une niche et non comme un phénomène destiné à devenir une tendance de fond. Les consommateurs locaux enquêtés ont pourtant une bonne opinion des agriculteurs et se tournent vers la qualité dans leurs achats malgré un prix supérieur (3/4 des répondants souhaiteraient voir se développer l'offre en produits biologiques sur la commune). Enfin, les freins évoqués à un approvisionnement plus local, que ce soient pour les consommateurs ou les commerces de bouche, sont le manque de diversité des produits et leur difficulté d'accès (éparpillement géographique des points de vente, horaires d'ouverture non adaptés, prix).

## Chiffres clés du territoire



6 623 habitants  
1 communes  
148,36 habitants/km<sup>2</sup>  
44,64km<sup>2</sup> de communes



55,60% de SAU  
0,40% de la SAU en bio  
43 exploitations/km<sup>2</sup>  
Echelle EPCI : 37 exploitations bio  
2 420,00 hectares de SAU



8% de pauvreté  
9,42% de chômage  
22 780,00€ de revenu médian  
57 personnes inscrites à l'aide alimentaire



40,18 hectares artificialisés

# Gouvernance

## Porteurs du projet

› Commune de Plouguerneau (Communes)

## Nom de l'instance de décision

Comité de Pilotage

## Partenaires de l'instance de décision

- › Aucun partenaire identifié à ce stade du projet (Collectivités territoriales, État)
- › Aucun partenaire identifié à ce stade du projet (Acteurs de la recherche et de l'enseignement)
- › Aucun partenaire identifié à ce stade du projet (Acteurs de la production agricole dont foncier)
- › Aucun partenaire identifié à ce stade du projet (Acteurs de la transformation agroalimentaire)
- › Aucun partenaire identifié à ce stade du projet (Acteurs de la restauration collective)
- › Aucun partenaire identifié à ce stade du projet (Acteurs de la restauration commerciale)
- › Aucun partenaire identifié à ce stade du projet (Acteurs de la distribution alimentaire)
- › Aucun partenaire identifié à ce stade du projet (Représentants des consommateurs)
- › Aucun partenaire identifié à ce stade du projet (Acteurs de la santé)
- › Aucun partenaire identifié à ce stade du projet (Acteurs du social)
- › Aucun partenaire identifié à ce stade du projet (Acteurs environnementaux)

## Partenaires engagés dans la mise en oeuvre du PAT

- › Aucun partenaire identifié à ce stade du projet (Collectivités territoriales, État)
- › Aucun partenaire identifié à ce stade du projet (Acteurs de la recherche et de l'enseignement)
- › Aucun partenaire identifié à ce stade du projet (Acteurs de la production agricole dont foncier)

## Les objectifs stratégiques du projet


Accès pour tous à une alimentation choisie et de qualité


Augmentation de l'offre en produits locaux et durable


Éducation à l'alimentation durable


Augmentation de l'approvisionnement de la cuisine centrale en produits locaux et qualité


## Les principales actions du PAT par axes thématiques


	Type d'action	Actions phares	Avancement
 Économie alimentaire	Maintien et développement des circuits de proximité	Développement d'une politique alimentaire dans la restauration collective	Action réalisée


	Type d'action	Actions phares	Avancement
 Culturel et gastronomie	Actions de promotion des produits durables et locaux et du patrimoine gastronomique auprès des consommateurs	La cuisine des auteurs	Action réalisée

	Type d'action	Actions phares	Avancement
 Éducation alimentaire	Actions d'éducation alimentaire à destination de la jeunesse	Education à l'alimentation dans les écoles	Action en cours
	Actions d'éducation alimentaire à destination des familles (Grand public - tous consommateurs)	PATakez	Action en cours
	Actions d'éducation alimentaire à destination des familles (Grand public - tous consommateurs)	FabrikaPAT	Action réalisée
	Autres actions d'éducation alimentaire	Mais où sont passées les frites ???	Action réalisée
	Autres actions d'éducation alimentaire	Accueil de la maison de l'alimentation	Action réalisée
	Formation et sensibilisation des acteurs professionnels et élus aux enjeux de l'alimentation durable	Accompagnement des agent-es des cantines	Action réalisée

	Type d'action	Actions phares	Avancement
 Justice sociale	Actions de coordination entre les acteurs de la lutte contre la précarité alimentaire	Groupe de travail sur la précarité alimentaire	Action en cours

	Type d'action	Actions phares	Avancement
 Environnement	Changement des pratiques de consommation alimentaire plus vertueuses pour l'environnement (hors déchets et gaspillage)	Défi FAAP	Action réalisée

	Type d'action	Actions phares	Avancement
 Restauration collective	Réduction du gaspillage alimentaire dans la restauration collective	Réduction du gaspillage alimentaire dans les cantines des écoles publiques	Action en cours

	Type d'action	Actions phares	Avancement
 Gouvernance	Démocratie alimentaire	Comité de restauration scolaire	Action en cours

## Évaluation

### Coopération

#### Coopération inter-PAT

Oui

Mise en place d'un réseau des PAT du Finistère. Ce réseau nous permet l'échange des pratiques et de communiquer sur des informations. PAT dans le groupe : - Brest Métropole ; - Quimper Bretagne Occidentale ; - Quimperlé Communauté ; - Cap Sizun ; - Concarneau Cornouailles Agglomération ; - Communauté de communes de la presqu'île de Crozon ; - PNR d'Armorique

#### Coopération interterritoriale

Oui

Partenaire du projet DEMA, co-porté par TDA Territoires de démocratie alimentaire et l'ANPP Territoires de proje, lauréat de l'AAP PNA 2024 et qui s'inscrit dans la suite du projet du Guide Pour des territoires de démocratie alimentaire (partenaires : commune de Plouguerneau (29), Laval agglomération (53), Nantes Métropole (44), le Pays d'Auxois Morvan (21), le Pays Coeur d'Hérault,

le Conseil départemental de Seine-Saint-Denis (93) et la Région Centre Val de Loire)

## **PAT membre des réseaux**

- › Bretagne
- › Réseau informel des PAT finistériens

## **Moyens financiers et humains**

### **Dispositifs financiers mobilisés**

- › Le Programme National pour l'Alimentation (PNA) et ses déclinaisons régionales
- › Plan de relance

## **Moyens humains**

0.8 ETP

## **Coopération interterritoriale**

### **Contact**

Solenn DOUGUET

02 98 04 59 65

sdouguet@plouguerneau.bzh

Direction enfance jeunesse

Directrice générale adjointe

12 rue du Verger

29880 Plouguerneau

## **Détail des sources**

Habitants : INSEE - 2020 - Territoire

Communes : INSEE - 2023 - Territoire

Habitants /km<sup>2</sup> : INSEE - 2020 - Territoire

Km<sup>2</sup> de communes : INSEE - 2023 - Territoire

%SAU : Agreste - 2018 - Territoire

Exploitations : Agreste - 2018 - Territoire

Exploitations bio : ONB et Agence Bio - 2018 - Territoire

%SAU en bio : ONB et Agence Bio - 2018 - Territoire

Taux de pauvreté : INSEE - 2018 - Territoire

Taux de chômage : INSEE - 2018 - Territoire

% de surface artificialisée : INSEE - 2018 - Territoire

Oiseaux en milieu agricole : INSEE - 2018 - Territoire : Région