

Communauté d'agglomération Tulle agglo

PAT de Tulle Agglo

Date de la dernière actualisation : 07/03/2024



- › PAT labellisé par le MAA : **Labellisation Niveau 1**
- › Date de labellisation : **2021**

Territoire

Caractéristiques et enjeux du territoire

Nouvelle-Aquitaine

Corrèze

Agriculture très spécialisée (bovin viande naisseur) dont les perspectives sont aujourd'hui préoccupantes, du fait notamment d'une faible attractivité pénalisant la reprise des fermes existantes.

Par ailleurs, malgré l'omniprésence de l'agriculture sur le territoire, son autonomie alimentaire est limitée du fait d'un manque de diversité des productions. Le foncier relativement accessible et divers atouts (pluviométrie conséquente par ex.) ont toutefois favorisé l'émergence au cours de ces dernières années de nombreux projets d'installation portés par des "hors cadre familiaux". Ces installations tendent de plus en plus à nuancer le constat précédent.

Chiffres clés du territoire



44 544 habitants

43 communes

50,84 habitants/km²

876,14km² de communes



39,61% de SAU

4,36% de la SAU en bio

660 exploitations/km²

34 164,00 hectares de SAU



9,55% de chômage

21 170,00€ de revenu médian



470,48 hectares artificialisés

Gouvernance

Porteurs du projet

- › Tulle Agglo (Intercommunalité)

Nom de l'instance de décision

Groupes de travail et COPIL

Partenaires de l'instance de décision

- › Communes (Collectivités territoriales, État)

Partenaires engagés dans la mise en oeuvre du PAT

- › Lycée agricole (Acteurs de la recherche et de l'enseignement)
- › Associations de développement agricole, SAFER, Terre de liens,... (Acteurs de la production agricole dont foncier)
- › Atelier agroalimentaire local (Acteurs de la transformation agroalimentaire)
- › Communes (Acteurs de la restauration collective)
- › CCAS de Tulle (Acteurs de la santé)
- › CCAS de Tulle (Acteurs du social)

Les objectifs stratégiques du projet


Développer l'approvisionnement en produits agricoles de proximité dans la restauration collective, dans la restauration commerciale, chez les consommateurs


Favoriser les conditions matérielles de développement d'une offre diversifiée de produits agricoles de qualité


Créer les conditions matérielles et organisationnelles de fabrication de produits alimentaires élaborés et innovants et d'une logistique appropriée


Mettre en place les modalités d'une gouvernance alimentaire associant toute les parties prenantes du territoire.


Les principales actions du PAT par axes thématiques


	Type d'action	Actions phares	Avancement
 Économie alimentaire	Maintien et développement des circuits de proximité	Création d'un atelier agroalimentaire	Action réalisée

	Type d'action	Actions phares	Avancement
 Éducation alimentaire	Actions d'éducation alimentaire à destination des familles (Grand public - tous consommateurs)	Mon territoire a du goût	Action en cours

	Type d'action	Actions phares	Avancement
 Justice sociale	Actions d'accessibilité sociale	Marché solidaire	Action en cours
	Actions utilisant l'alimentation et agriculture comme vecteurs d'insertion sociale : jardins d'insertion, travail avec structures d'insertion sociale	Atelier légumier d'insertion	Action en cours

	Type d'action	Actions phares	Avancement
 Environnement	Autres actions environnementales	Valorisation de la matière organique traitée sur la station de compostage intercommunale	Action programmée

	Type d'action	Actions phares	Avancement
 Restauration collective	Autres actions d'accompagnement de la restauration collective	Formation des agents de cantine	Action en cours

	Type d'action	Actions phares	Avancement
 Urbanisme	Protection et mise en valeur des espaces agricoles	Etude agricole dans le cadre du Schéma de cohérence territorial	Action en cours

Évaluation

Coopération

Coopération inter-PAT

Non

Coopération interterritoriale

Non

PAT membre des réseaux

› Nouvelle-Aquitaine

Moyens financiers et humains

Dispositifs financiers mobilisés

- › Le Programme National pour l'Alimentation (PNA) et ses déclinaisons régionales
- › Les Contrats de Relance et de Transition Ecologique - CRTE
- › La politique européenne de développement rural et le Feader
- › Le programme LEADER
- › Les aides des Régions
- › Les aides des Départements

Moyens humains

1 ETP

Coopération interterritoriale

Contact

Romain Baduel

07 86 35 69 49

romain.baduel@tulleagglo.fr

Développement du territoire

Chef de projet Culture et Agriculture

rue Sylvain Combes

19000 Tulle

Détail des sources

Habitants : INSEE - 2020 - Territoire

Communes : INSEE - 2023 - Territoire

Habitants /km² : INSEE - 2020 - Territoire

Km² de communes : INSEE - 2023 - Territoire

%SAU : Agreste - 2018 - Territoire

Exploitations : Agreste - 2018 - Territoire

Exploitations bio : ONB et Agence Bio - 2018 - Territoire

%SAU en bio : ONB et Agence Bio - 2018 - Territoire

Taux de pauvreté : INSEE - 2018 - Territoire

Taux de chômage : INSEE - 2018 - Territoire

% de surface artificialisée : INSEE - 2018 - Territoire

Oiseaux en milieu agricole : INSEE - 2018 - Territoire : Région