

# Pôle Territorial Coeur Entre-Deux-Mers

## Programme Alimentaire Territorial Cœur-entre-deux-mers

Date de la dernière actualisation : 29/02/2024



- › Lauréat de l'appel projet national du PNA en : 2021
- › PAT labellisé par le MAA : Labellisation Niveau 1
- › Date de labellisation : 2020

## Territoire

### Caractéristiques et enjeux du territoire

Nouvelle-Aquitaine

Gironde

Le territoire du Pôle, de plus de 800 km<sup>2</sup>, a construit son identité au cours de l'histoire autour de la viticulture. En tant que première filière du Cœur Entre-deux-Mers, elle représente 61 % de la Surface Agricole Utilisée, contre 2 % pour le maraîchage. D'un autre côté, l'artificialisation des sols est assez conséquente avec une évolution des superficies artificialisées entre 2009 et 2020 supérieures à la moyenne française (2,2 % contre 1,1 %). L'âge moyen des producteurs alimentaires se situe à 54 ans, ce qui place l'enjeu de transmission à une dizaine d'années. La filière viticole souffre de son côté d'une crise économique importante dont les impacts sont visibles sur le territoire.

Concernant la conduite des exploitations, 20 % des agriculteurs du territoire produisent en Agriculture Biologique (RA 2020). Parallèlement, c'est 11 % de la surface déclarée qui est conduite en AB.

Les producteurs alimentaires (hors grande culture) du territoire passent, pour 80 % d'entre eux par, des circuits-courts et de proximité de commercialisation. Cependant la majorité (63%) vend tout ou partie de sa production à l'extérieur du territoire (souvent sur la métropole).

L'autonomie alimentaire du territoire est assez basse (39 % CRATER 2023), et les outils de transformation peu nombreux. Le Projet Alimentaire Territorial, renommé dès 2022 Programme Alimentaire Territorial a décidé de s'emparer de quatre enjeux : le foncier et la production agricole alimentaire ; la performance économique et environnementale des exploitations ; la santé, l'éducation et l'accessibilité à une alimentation de qualité ; la coopération, la restauration collective et les gaspillages.

### Chiffres clés du territoire



102 930 habitants

90 communes

127,10 habitants/km<sup>2</sup>  
809,85km<sup>2</sup> de communes



45,37% de SAU  
10,37% de la SAU en bio  
940 exploitations/km<sup>2</sup>  
36 405,00 hectares de SAU



8,63% de chômage  
24 600,00€ de revenu médian



878,40 hectares artificialisés

## Gouvernance

### Porteurs du projet

- › Pôle Territorial Coeur Entre-Deux-Mers (Territoire de projet)

### Nom de l'instance de décision

COPIL PAT Coeur Entre-deux-Mers

### Partenaires de l'instance de décision

- › Conseil Départemental Gironde (Collectivités territoriales, État)
- › Région Nouvelle-Aquitaine (Collectivités territoriales, État)
- › DRAAF (Collectivités territoriales, État)
- › CDC du territoires (Collectivités territoriales, État)
- › Pôle Territorial Coeur Entre-deux-Mers (Collectivités territoriales, État)
- › SEMOCTOM (Collectivités territoriales, État)
- › SAFER (Acteurs de la production agricole dont foncier)
- › Terre de Liens (Acteurs de la production agricole dont foncier)
- › Chambre d'Agriculture & ADAR (Acteurs de la production agricole dont foncier)
- › CIVAM PPML (Acteurs de la production agricole dont foncier)
- › AGAP (Acteurs de la production agricole dont foncier)
- › PQN-A (Acteurs de la production agricole dont foncier)
- › JA (Acteurs de la production agricole dont foncier)
- › Agrobio Gironde (Acteurs de la production agricole dont foncier)

- › Interbio Nouvelle-Aquitaine (Acteurs de la transformation agroalimentaire)
- › Biotimarrons (Représentants des consommateurs)
- › Entre 2 Mondes (Représentants des consommateurs)
- › Le Bocal Local (Acteurs du social)
- › ADEEM (Acteurs environnementaux)
- › CMA / CCI (Autres)
- › Entre-deux-Mers Tourisme (Autres)

## Partenaires engagés dans la mise en oeuvre du PAT

- › Aux Prés des Cuisiniers (Acteurs de la restauration collective)

## Les objectifs stratégiques du projet

Le foncier et la production agricole alimentaire :

Favoriser l'installation de nouveaux agriculteurs et de nouvelles productions. Protéger le foncier agricole et le rendre disponible.

La résilience économique et environnementale des exploitations :

Augmenter la marge économique des exploitations alimentaires. Promouvoir les produits et les agriculteurs locaux. Contribuer à développer la performance environnementale des exploitations.


La santé, l'éducation et l'accessibilité alimentaire pour tous :


Définir et poser des valeurs communes pour l'agriculture et l'alimentation. L'accessibilité de tous à l'alimentation saine et de qualité. Accompagner les démarches innovantes citoyennes de production.


La restauration collective et les gaspillages :


Accompagner la restauration collective publique et privée au changement de pratiques. Prévenir et agir sur les gaspillages agricoles et alimentaires.


## Les principales actions du PAT par axes thématiques


	Type d'action	Actions phares	Avancement
 Économie alimentaire	Maintien et développement des circuits de proximité	Coopération entre maraichers locaux pour répondre aux besoins en légumes de la Gironde	Action en cours


	Type d'action	Actions phares	Avancement
 Culturel et gastronomie	Actions de promotion des produits durables et locaux et du patrimoine gastronomique auprès des consommateurs	Promotion des acteurs agricoles et alimentaires	Action en cours
	Valorisation des produits durables et locaux auprès des structures d'accueil du tourisme, restaurateurs et métiers de bouche	Rapprochement restauration privé - producteurs locaux	Action en cours

	Type d'action	Actions phares	Avancement
 Éducation alimentaire	Actions d'éducation alimentaire à destination des familles (Grand public - tous consommateurs)	Défi Alimentation Positive	Action en cours

	Type d'action	Actions phares	Avancement
 Justice sociale	Actions d'accessibilité sociale	Mise en réseau et valorisation des jardins collectifs	Action en cours

	Type d'action	Actions phares	Avancement
 Environnement	Diminution du gaspillage alimentaire, réduction et recyclage des déchets, collecte sélective des biodéchets	Accompagnement à la réduction du gaspillage en cantine	Action en cours

	Type d'action	Actions phares	Avancement
 Restauration collective	Autres actions d'accompagnement de la restauration collective	Travail autour des flux et la logistique	Action programmée
	Réduction du gaspillage alimentaire dans la restauration collective	Accompagnement à la réduction du gaspillage en cantine	Action en cours
	Respect de la Loi Egalim : augmentation de l'approvisionnement en produits "durables" et de qualité	Accompagnement de cantines sur le respect de la loi Egalim et l'approvisionnement en produits locaux	Action réalisée

	Type d'action	Actions phares	Avancement
 Urbanisme	Protection et mise en valeur des espaces agricoles	Observatoire du Foncier Agricole	Action en cours

## Évaluation

### Coopération

#### Coopération inter-PAT

Oui

PAT Grand Libournais

PAT Bordeaux Métropole

PAT Sud Gironde

(et globalement partages régulier avec l'ensemble des PAT de Gironde et échanges avec certains hors Gironde)

#### Coopération interterritoriale

Oui

PAT Grand Libournais

PAT Bordeaux Métropole

PAT Sud Gironde

#### PAT membre des réseaux

> PQNA

> InterPAT Gironde 33

# Moyens financiers et humains

## Dispositifs financiers mobilisés

- › Le Programme National pour l'Alimentation (PNA) et ses déclinaisons régionales
- › Le programme LEADER
- › Les programmes de coopération territoriale européenne
- › Les aides des Régions
- › Les aides des Départements
- › Plan de relance

## Moyens humains

2 ETP

## Coopération interterritoriale

### Contact

Marine Hurtaud

05 56 23 95 17

pat@coeurentre2mers.com

Espace Agri'Alim

Coordnatrice Agri'Alim et PAT

20 bis Grand Rue

33760 Targon

## Détail des sources

Habitants : INSEE - 2020 - Territoire

Communes : INSEE - 2023 - Territoire

Habitants /km<sup>2</sup> : INSEE - 2020 - Territoire

Km<sup>2</sup> de communes : INSEE - 2023 - Territoire

%SAU : Agreste - 2018 - Territoire

Exploitations : Agreste - 2018 - Territoire

Exploitations bio : ONB et Agence Bio - 2018 - Territoire

%SAU en bio : ONB et Agence Bio - 2018 - Territoire

Taux de pauvreté : INSEE - 2018 - Territoire

Taux de chômage : INSEE - 2018 - Territoire

% de surface artificialisée : INSEE - 2018 - Territoire

Oiseaux en milieu agricole : INSEE - 2018 - Territoire : Région