

Projet Alimentaire Territorial de Pays de Montbéliard Agglomération

PAT de Pays de Montbéliard Agglomération

Date de la dernière actualisation : 15/02/2024



- › Lauréat de l'appel projet national du PNA en : 2021
- › PAT labellisé par le MAA : Labellisation Niveau 1
- › Date de labellisation : 2020

Territoire

Caractéristiques et enjeux du territoire

Bourgogne-Franche-Comté

Doubs

Le projet s'inscrit dans le nouveau périmètre du Pays de Montbéliard Agglomération (PMA) qui comprenait au 1er janvier 2017, 73 communes pour un bassin de 142 000 habitants sur un territoire de 450 km². Ce territoire est inclus dans l'aire d'influence du pôle métropolitain Nord Franche-Comté (Zone Belfort-Montbéliard-Héricourt). L'offre en matière de circuits de proximité est présente mais pas suffisamment développée (CIA 25-90, 2016). Dans le cadre de l'installation du pôle métropolitain Nord Franche-Comté, plusieurs études socio-économiques ont été réalisées (C2R et Efigip, 2016 ; ADU 2016). Elles mettent en avant plusieurs éléments de contexte qu'il est important de considérer pour la bonne réussite d'un PAT. Les informations suivantes ont été reprises des documents précédemment cités, et concernent la zone d'emploi de Belfort-Montbéliard-Héricourt :

- Il s'agit de la 2eme zone d'emploi la plus peuplée au niveau régional (13.3 % de la population régionale, densité de 145.7 habitants/Km²), 5.4 % du territoire régional
- C'est une zone d'emploi plutôt jeune mais peu attractive
- C'est un territoire sous influence de l'industrie (regroupe 25 % des actifs), une sphère productive très développée
- Un vieillissement accéléré de la population est observé. L'arrivée des baby-boomers à l'âge de la retraite et une natalité plus faible explique ce phénomène. Celui-ci est aggravé par le départ des étudiants, des jeunes actifs et le ralentissement du solde naturel
- Une précarité plus marquée qu'au plan régional est notable
- Des inégalités sociales s'aggravent. Globalement le revenu médian a augmenté sur le territoire entre 2001 et 2011 avec des écarts significatifs selon les territoires. En revanche, une aggravation des écarts de revenus entre les 10 % les plus riches et les 10 % les plus pauvres laisse transparaître une tendance à la fragilisation des populations les plus précaires. Cette situation associée au vieillissement de la population, risque d'augmenter la part de la population dont les ressources financières limitent les choix de vie.

Le Projet Alimentaire Territorial s'inscrit principalement dans la suite des actions déjà menées sur le territoire dans le but de pérenniser l'agriculture en place et de promouvoir les produits locaux en créant du lien entre producteurs et

consommateurs.

De plus, l'élargissement de l'Agglomération de Montbéliard en passant de 29 à 72 communes au 1er janvier 2017 (Puis 73 communes à partir du 1er janvier 2024...) a permis à ce territoire d'accueillir un grand nombre de communes rurales et de multiplier ainsi les enjeux de développement de l'agriculture en lien avec les populations.

Chiffres clés du territoire



140 002 habitants
72 communes
310,88 habitants/km²
450,34km² de communes



23,34% de SAU
7,29% de la SAU en bio
145 exploitations/km²
10 350,00 hectares de SAU



13,61% de chômage
20 440,00€ de revenu médian



334,64 hectares artificialisés

Gouvernance

Porteurs du projet

- › Pays de Montbéliard Agglomération (Intercommunalité)
- › Chambre d'Agriculture Interdépartementale du Doubs et du Territoire de Belfort (Chambre d'agriculture)

Nom de l'instance de décision

COPIL - COMMISSION 8 : Développement Economique et Emploi - Immobilier d'entreprise - Economie Sociale et Solidaire - Insertion - BUREAU COMMUNAUTAIRE - CONSEIL COMMUNAUTAIRE

Partenaires de l'instance de décision

- › DRAFF (Collectivités territoriales, État)
- › DDT du Doubs (Collectivités territoriales, État)
- › Département du Doubs (Collectivités territoriales, État)
- › Région Bourgogne Franche-Comté (Collectivités territoriales, État)
- › Aucun partenaire identifié à ce stade du projet (Acteurs de la production agricole dont foncier)

- › Chambre d'Agriculture du Doubs et du Territoire de Belfort (Acteurs de la production agricole dont foncier)
- › Collectif du Champ à l'Assiette (Représentants des consommateurs)

Partenaires engagés dans la mise en oeuvre du PAT

- › Vergers Vivants (Acteurs de la transformation agroalimentaire)
- › Banque Alimentaire du Doubs (Acteurs de la distribution alimentaire)
- › CIVAM le SERPOLET (Acteurs du social)
- › Banque Alimentaire du Doubs (Acteurs du social)
- › ACTIVE 70 (Acteurs du social)
- › inter'Activ (Acteurs du social)
- › Acteurs de l'alimentation dans les QPV (Acteurs du social)

Les objectifs stratégiques du projet

Favoriser l'installation agricole diversifiée

Structurer les filières d'approvisionnement locales existantes ou en développement


Favoriser l'accès du plus grand nombre à des produits locaux et issus de l'agriculture biologique.


Réduire le gaspillage alimentaire


Sensibiliser la jeunesse de PMA à l'alimentation durable

Les principales actions du PAT par axes thématiques

	Type d'action	Actions phares	Avancement
 Économie alimentaire	Maintien et développement de l'agriculture durable dans le périmètre	PAEC	Action en cours
	Maintien et développement des circuits de proximité	Mise en place d'un magasin de producteurs locaux	Action réalisée
	Maintien et développement des circuits de proximité	marchés du soir	Action en cours
	Organisation des filières	Etude de faisabilité de création d'une filière de production issue des vergers traditionnels du Pays de Montbéliard.	Action en cours
	Organisation des filières	Développement de 3 espaces tests maraichers	Action en cours
	Organisation des filières	Développement de l'activité de maraîchage, Poursuite de la dynamique d'installations et étude foncier agricole.	Action en cours

	Type d'action	Actions phares	Avancement
 Éducation alimentaire	Actions d'éducation alimentaire à destination de la jeunesse	Développement de l'éducation de la jeunesse de PMA à l'alimentation durable	Action en cours

	Type d'action	Actions phares	Avancement
 Justice sociale	Actions de coordination entre les acteurs de la lutte contre la précarité alimentaire	Mieux manger pour tous	Action en cours
	Actions de coordination entre les acteurs de la lutte contre la précarité alimentaire	Rapprocher les acteurs de la production agricole et de l'aide alimentaire afin de construire des solutions d'accès à une alimentation saine, locale et durable pour tous	Action en cours

	Type d'action	Actions phares	Avancement
 Environnement	Diminution du gaspillage alimentaire, réduction et recyclage des déchets, collecte sélective des biodéchets	Lutte contre le gaspillage et Introduction de produits bio et locaux en restauration collective dans PMA	Action réalisée

Évaluation

Coopération

Coopération inter-PAT

Oui

La chambre d'agriculture réunit régulièrement l'ensemble des PAT du Doubs et du Territoire de Belfort (notamment groupe foncier)

Coopération interterritoriale

Oui

En janvier 2023, PMA a fait part de son souhait de travailler sur l'axe Justice Sociale de son PAT et a répondu favorablement au CIVAM Le Serpolet et Active Pôle de l'économie solidaire, pour devenir partenaire du projet : « Rapprocher les acteurs de la production agricole et de l'aide alimentaire afin de construire des solutions d'accès à une alimentation saine, locale et durable pour tous ». Ce projet bénéficie de financements auprès du PNA, du Conseil Régional BFC et de la Fondation Carasso.

Suite au COPIL de lancement du projet qui a eu lieu le lundi 13 novembre à Besançon en présence des financeurs, notre collectivité a eu le plaisir qu'elle avait été retenue comme territoire pilote de l'expérimentation, avec 3 autres PAT de la région Bourgogne-Franche-Comté. Le projet est en cours et vient de démarrer.

Moyens financiers et humains

Dispositifs financiers mobilisés

- › Le Programme National pour l'Alimentation (PNA) et ses déclinaisons régionales
- › Les aides des Régions
- › Politique de la ville et contrat de ville
- › Financements privés (mécénat, fondations, financement participatif et sponsoring, établissements financiers)
- › Plan de relance

Moyens humains

1 ETP

Coopération interterritoriale

Contact

Thierry serdet

06 80 01 79 46

thierry.serdet@agglo-montbeliard.fr

Chargé de mission développement de l'ESS, filière Agroalimentaire et agriculture

8 avenue des Alliés

25200 Montbelliard

Détail des sources

Habitants : INSEE - 2020 - Territoire

Communes : INSEE - 2023 - Territoire

Habitants /km² : INSEE - 2020 - Territoire

Km² de communes : INSEE - 2023 - Territoire

%SAU : Agreste - 2018 - Territoire

Exploitations : Agreste - 2018 - Territoire

Exploitations bio : ONB et Agence Bio - 2018 - Territoire

%SAU en bio : ONB et Agence Bio - 2018 - Territoire

Taux de pauvreté : INSEE - 2018 - Territoire

Taux de chômage : INSEE - 2018 - Territoire

% de surface artificialisée : INSEE - 2018 - Territoire

Oiseaux en milieu agricole : INSEE - 2018 - Territoire : Région